

ALL. "II" - PIANO OPERATIVO DI SICUREZZA - punto 3.2, punto 3.2.1 All. XV D.Legs. 81/2008	Riferimento Comm. Ordine N°: del:
---	--

Spazio per indicare il nome dell'impresa affidataria: - nel caso di A.T.I. devono essere indicate tutte le Imprese componenti l'associazione d'impresa.	COMMITTENTE ACQUE POTABILI S.p.A. DITTA ESECUTRICE
--	---

CONTRATTO	
Oggetto: Costruzione e manutenzione reti acqua, reti fognarie ed impianti di allacciamento utenza da eseguirsi nei territori dei comuni gestiti dalla "Società Azionaria per la condotta di acque potabili S.p.A."	N°

LAVORO ASSEGNATO:
CANTIERE di:
Via/località
DATA DI INIZIO:	DURATA PREVISTA (gg):
.....

INDICAZIONI DELLA COMMITTENTE	
Fasi critiche segnalate:
Indicazioni tecniche:

DESCRIZIONE DELLE LAVORAZIONI (con riferimento alle voci dell'Elenco Prezzi):	
.....	
SQUADRA ESECUTRICE:	GLI APPRESTAMENTI DI SICUREZZA PER IL CANTIERE da prevedere sono:
vedi a pag. 3 del presente P.O.S.	
MEZZI PRESENTI IN CANTIERE:	
vedi a pag. 4 del presente P.O.S.	




(rif. Schede P.O.S. Tipologico del)

VALUTAZIONE DEI RISCHI DELLE LAVORAZIONI	INDIVIDUAZIONE DELLE MISURE PREVENTIVE E PROTETTIVE DA ADOTTARE IN RELAZIONE AI RISCHI CONNESSI ALLE LAVORAZIONI DELLA COMMESSA

MOD. CONTENENTE LINEE GUIDA MERAMENTE INDICATIVE E NON ESAUSTIVE.
 L'IMPRESA ESECUTRICE PREDISPONE IL P.O.S. SULLA BASE DEI CONTENUTI PREVISTI DAL D.LGS. 81/2008

NUMERI TELEFONICI DI EMERGENZA

Al fine di assicurare tempestività nella richiesta di soccorso, i numeri di telefono ed i recapiti dei servizi, saranno denuti in evidenza.

Pronto soccorso - ambulanza/elisoccorso		118
Polizia		113
Carabinieri (pronto intervento)		112
Vigili del fuoco VV.FF		115

Indicazioni aggiuntive:

Carabinieri, stazione di: (indicare il comune, l'indirizzo ed il n° di telefono)

Vigili del fuoco di: (indicare il comune, l'indirizzo ed il n° di telefono)

In caso di infortuni in cantiere:

Ospedale di: (indicare il nome, il comune, l'indirizzo ed il n° di telefono)

RECAPITI TELEFONICI UTILI

ENEL - Assistenza scavi

TELECOM - Assistenza scavi

altri gestori di servizi conosciuti (es.: Italgas, AEM, ecc.)







KIT DI PRIMO SOCCORSO

Per il primo intervento e per lesioni modeste in cantiere si terrà il prescritto presidio farmaceutico con relative indicazioni d'uso conservato in adeguati involucri di contenimento per garantirne la conservazione. Il contenuto sarà appropriato al numero di lavoratori coinvolti ed al tipo di attività svolta

DISPOSITIVI DI PROTEZIONE INDIVIDUALE (DPI)

Essi dovranno essere utilizzati in funzione dei rischi specifici per ogni attività lavorativa, consultabile sulle schede di lavorazione allegate

Si ricorda a tutti gli addetti al cantiere che, per tutte le attività, saranno provvisti di dotazione personale di:

- Elmetto
- Guanti antitaglio e per rischi meccanici generici
- Calzature di sicurezza con lamina antiperforazione inferiore ed a rapida estrazione
- Indumenti ad alta visibilità
- Indumenti protettivi
- Maschere antipolvere
- Occhiali antinfortunistici
- Dispositivi di protezione acustica (tappi,cuffie)

.....

.....

DOCUMENTI

E' la documentazione in merito all'informazione ed alla formazione fornite ai lavoratori occupati in cantiere.

- 1)
- 2)
- 3)
- 4)

AUTOMEZZI ED ATTREZZATURE

Identificativo

Descrizione

Presente in cantiere **

.....	AUTOCARRO FIAT 5010	<input type="checkbox"/>
.....	AUTOCARRO FIAT IVECO 35	<input type="checkbox"/>
.....	AUTOCARRO FIAT IVECO DAILY 35.10	<input type="checkbox"/>
.....	AUTOCARRO IVECO 100 E 15 CON GRU	<input type="checkbox"/>
.....	AUTOCARRO IVECO 30E8	<input type="checkbox"/>
.....	AUTOCARRO RENAULT 220	<input type="checkbox"/>
.....	AUTOCARRO RENAULT 340 CON GRU	<input type="checkbox"/>
.....	AUTOCARRO RENAULT 420	<input type="checkbox"/>
.....	AUTOCARRO RENAULT MASCOTT	<input type="checkbox"/>
.....	AUTOCARRO RENAULT MASCOTT 110	<input type="checkbox"/>
.....	AUTOCARRO RENAULT MASCOTT 110	<input type="checkbox"/>
.....	AUTOCARRO RENAULT TRAFIC	<input type="checkbox"/>
.....	AUTOCARRO RENAULT TRUCKS	<input type="checkbox"/>
.....	AUTOCARRO RENAULT V.I. 110E3	<input type="checkbox"/>
.....	CATERPILLAR 320 - ESCAV. CING.	<input type="checkbox"/>
.....	CINGOLATO CAT D 5 H XL	<input type="checkbox"/>
.....	COMPRESSORE ATLAS-COPCO X AS 35	<input type="checkbox"/>
.....	COMPRESSORE ATLAS-COPCO X AS 36	<input type="checkbox"/>
.....	COMPRESSORE ATLAS-COPCO X AS 40	<input type="checkbox"/>
.....	ESC GIR GOMM KOMATSU PC 240	<input type="checkbox"/>
.....	ESC GIR GOMM KOMATSU PW 130	<input type="checkbox"/>
.....	FIAT KOBELKO - FK 27 SR MINIESC.	<input type="checkbox"/>
.....	FINITRICE MARINI	<input type="checkbox"/>
.....	FRESATRICE BITELLI	<input type="checkbox"/>
.....	FRESATRICE WIRTGEN W 500	<input type="checkbox"/>
.....	KOMATSU PC 15 R 8 MINIESC.	<input type="checkbox"/>
.....	MINI KOMATSU PC16R-HS (att. Manuale)	<input type="checkbox"/>
.....	MINI KOMATSU PC16R-HS (att. Rapido)	<input type="checkbox"/>
.....	MINICINGOLATO SUNWARD SW 50	<input type="checkbox"/>
.....	MINIESCAVATORE PC 12 R-8	<input type="checkbox"/>
.....	MINIPALA BOBCAT	<input type="checkbox"/>
.....	MINIPALA KOMATSU SK 124	<input type="checkbox"/>
.....	MOTOPOMPA	<input type="checkbox"/>
.....	MOTOSALDATRICE GEN SET	<input type="checkbox"/>
.....	MOTOSALDATRICE GEN SET	<input type="checkbox"/>
.....	MOTOSALDATRICE GEN SET	<input type="checkbox"/>
.....	MULETTO JCB TELESCOPICO	<input type="checkbox"/>
.....	MULETTO OM	<input type="checkbox"/>
.....	MULETTO YALE	<input type="checkbox"/>
.....	NISSAN NAVARA	<input type="checkbox"/>
.....	PALA GOMMATA 320 WA	<input type="checkbox"/>
.....	PIASTRA VIBRANTE	<input type="checkbox"/>
.....	RULLO BITELLI/TIFONE	<input type="checkbox"/>
.....	RULLO BOMAG BW 80AD-2	<input type="checkbox"/>
.....	RULLO SAFER 50	<input type="checkbox"/>
.....	RULLO SICOM - SAFER 50D	<input type="checkbox"/>
.....	SALDATRICE X POLIETILENE	<input type="checkbox"/>
.....	SALDATRICE X RACC. POLIET. ELETTR.	<input type="checkbox"/>
.....	SEMIRIMORCHIO DE ANGELIS	<input type="checkbox"/>
.....	SEMIRIMORCHIO VIBERTI	<input type="checkbox"/>
.....	TAGLIASFALTO	<input type="checkbox"/>
.....	TERNA 4 RUOTE STERZANTI	<input type="checkbox"/>
.....	TERNA JCB	<input type="checkbox"/>
.....	TERNA KOMATSU WB 93 R - 2	<input type="checkbox"/>
.....	TERNA KOMATSU WB 97 R S	<input type="checkbox"/>
.....	TRATTORE DEUZ	<input type="checkbox"/>
.....	TRATTORE RENAULT - MOTRICE	<input type="checkbox"/>

L'IMPRESA E' UNO DEI PRESENTI LINEE GUIDA OPERATIVE INDICATIVE E NON ESAUSTIVE. DISPONIBILI AL P.O.S. SULLA BASE DEI CONTENUTI PREVISTI DAL D.LGS. 81/2008

** crocettare la casella se presente in cantiere

Timbro e firma impresa esecutrice